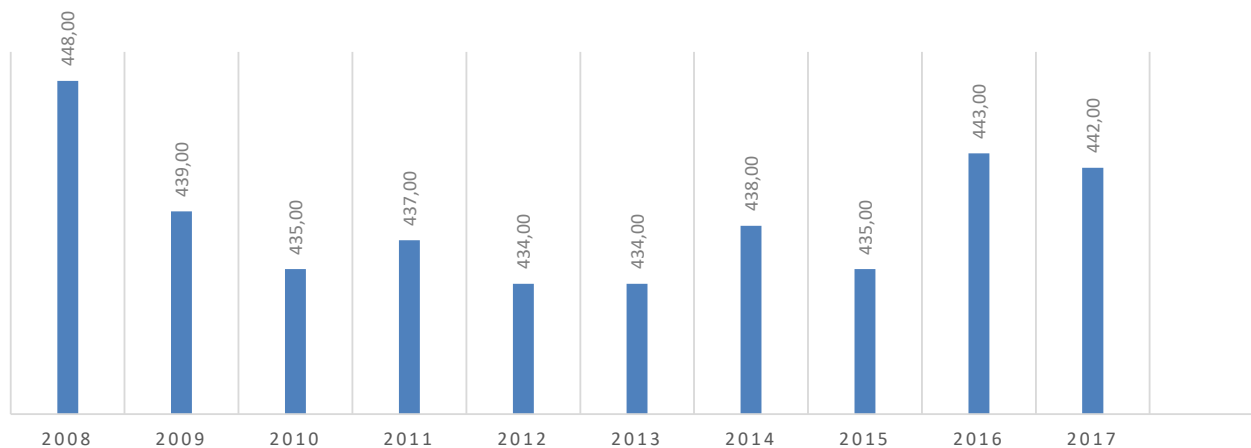


Obec Jamolice - informace

Název obce:	Obec Jamolice
Evidenční číslo obce:	20/1075
IČO:	292907
Kraj:	Jihomoravský kraj
Okres:	Znojmo
Obec s RP:	Moravský Krumlov
Název vykazující firmy:	ESKO-T s.r.o.
Název fakturující firmy:	ESKO-T s.r.o.
Adresa sídla:	Jamolice, 8, 672 01, Jamolice,515322345, oujamolice@email.cz
Aktuální počet obyvatel:	442
Starosta / primátor:	Starostka Dana Jarolímová
El. adresa pro výkaznictví OVO:	0
El. adresa pro souhrnný rozpis obcí:	oujamolice@email.cz
Aktualizace dat:	22.02.2018 14:58:13

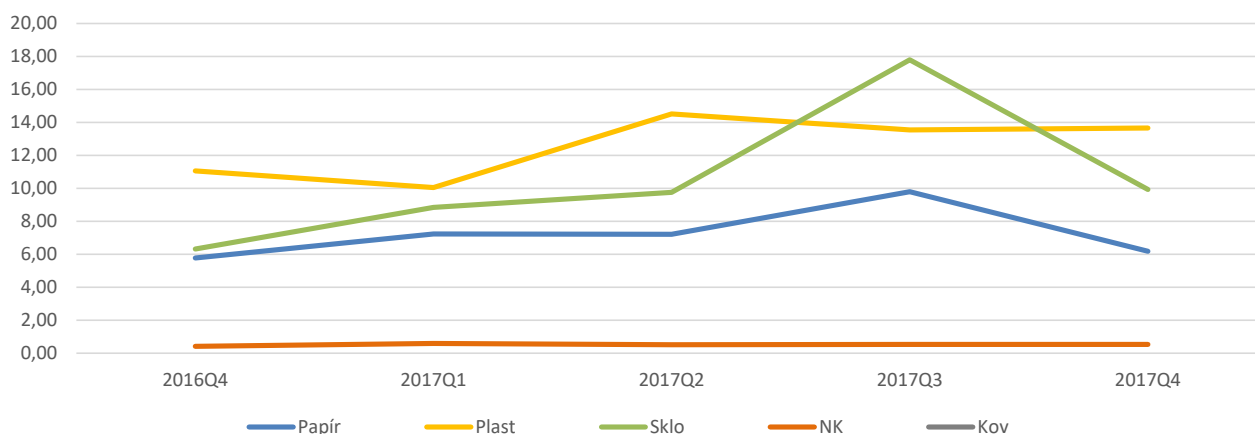
05-01 Počet obyvatel obce [obyv.] za posledních 10 let



Obec Jamolice - grafy výtěžnosti

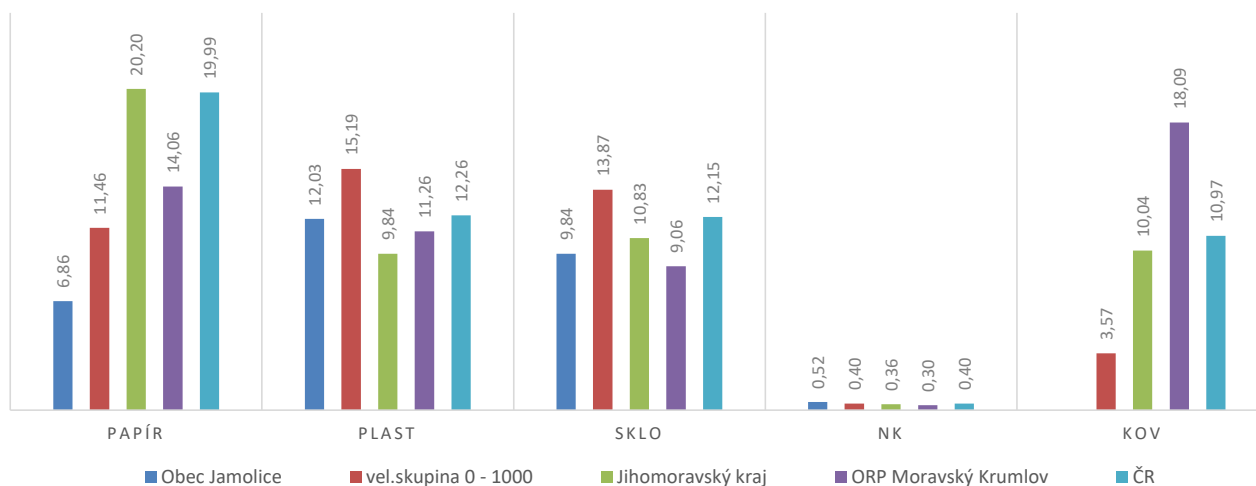
04-01 Výtěžnost obce [kg/obyv./rok] z posledního dodaného výkazu + předchozí 4.Q

Období	Papír	Plast	Sklo	NK	Kov	Zbytkový o.
2016Q4	5,77	11,05	6,32	0,42	0,00	313,57
2017Q1	7,23	10,05	8,85	0,60	0,00	349,59
2017Q2	7,21	14,52	9,76	0,52	0,00	234,80
2017Q3	9,79	13,55	17,79	0,54	0,00	213,84
2017Q4	6,19	13,67	9,94	0,53	0,00	309,42

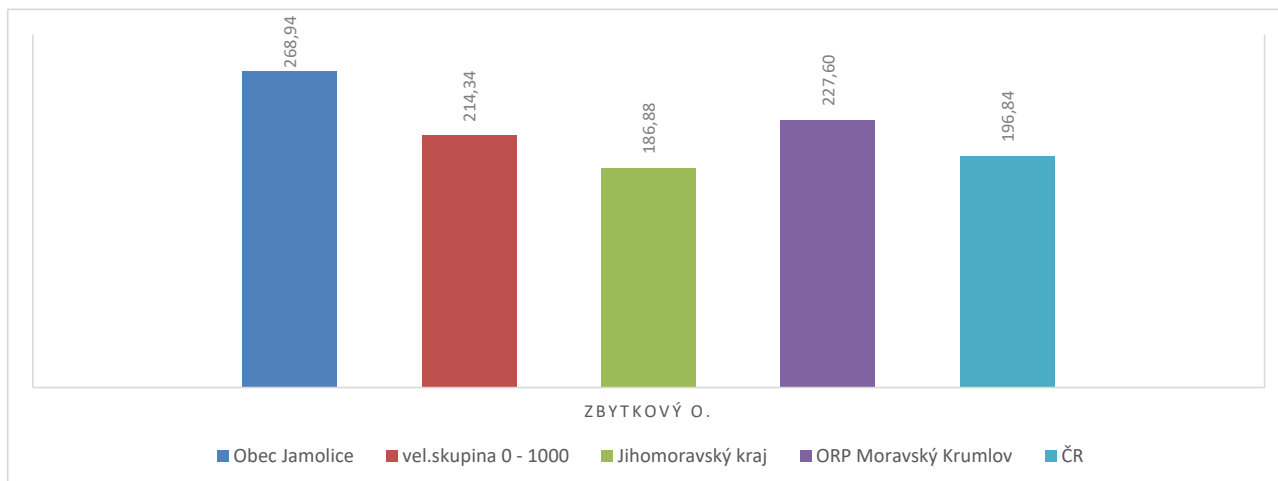


04-02 Výtěžnost obce za poslední uzavřený rok 2016 ve srovnání s velikostními skupinami

Skupina	Papír	Plast	Sklo	NK	Kov	Zbytkový o.
Obec Jamolice	6,86	12,03	9,84	0,52	0,00	268,94
vel.skupina 0 - 1000	11,46	15,19	13,87	0,40	3,57	214,34
Jihomoravský kraj	20,20	9,84	10,83	0,36	10,04	186,88
ORP Moravský Krumlov	14,06	11,26	9,06	0,30	18,09	227,60
ČR	19,99	12,26	12,15	0,40	10,97	196,84

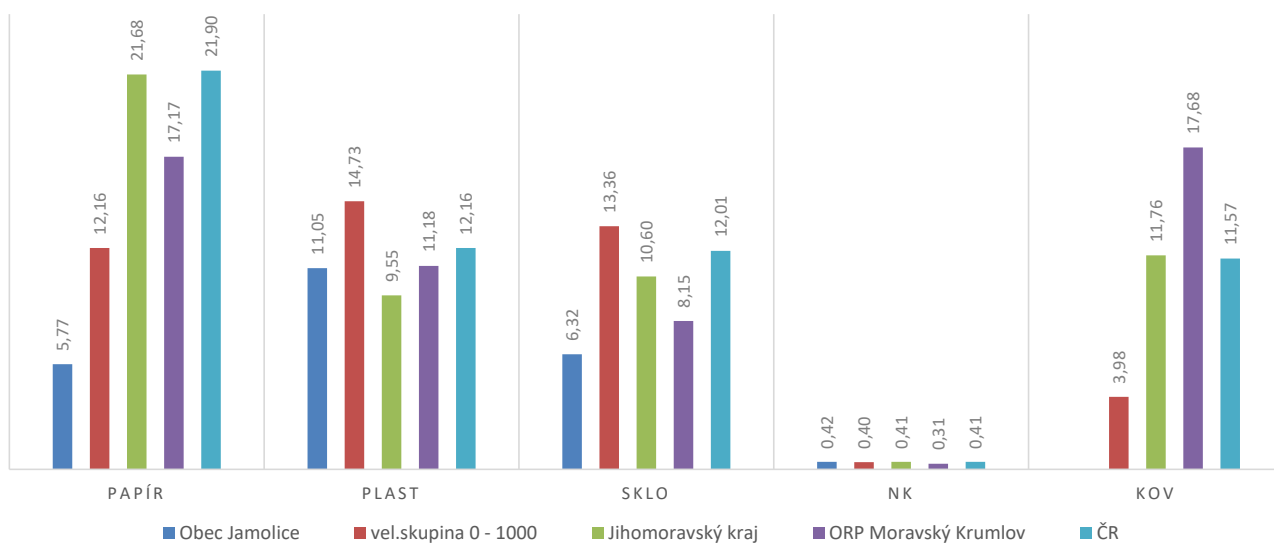


Obec Jamolice - grafy výtěžnosti



04-03 Výtěžnost obce z výkazu za období předchozího roku ve srovnání s velikostními skupinami

Skupina	Papír	Plast	Sklo	NK	Kov	Zbytkový o.
Obec Jamolice	5,77	11,05	6,32	0,42	0,00	313,57
vel.skupina 0 - 1000	12,16	14,73	13,36	0,40	3,98	224,12
Jihomoravský kraj	21,68	9,55	10,60	0,41	11,76	187,76
ORP Moravský Krumlov	17,17	11,18	8,15	0,31	17,68	236,02
ČR	21,90	12,16	12,01	0,41	11,57	201,04



Obec Jamolice - množství

03-01 Množství jednotlivých komodit v daném území v daném čase (tuny na období) za posledních ukončených 10 let

rok	papír	plast	sklo	nápojový karton	kov
2008	3,598	2,696	5,264	0,077	0,750
2009	3,456	4,297	5,446	0,131	3,700
2010	3,154	4,196	4,560	0,130	0,233
2011	2,813	4,811	4,677	0,130	1,950
2012	3,204	4,284	4,494	0,149	0,000
2013	2,888	4,643	4,228	0,161	0,000
2014	2,837	5,101	4,253	0,207	0,000
2015	3,133	5,269	5,085	0,217	0,886
2016	3,041	5,328	4,359	0,230	0,000
2017	3,362	5,721	5,121	0,243	0,000

03-02 Výtěžnost jednotlivých komodit v daném území v daném čase (kg/obyv/rok) za posledních ukončených 10 let

rok	papír	plast	sklo	nápojový karton	kov
2008	8,031	6,018	11,750	0,172	1,674
2009	7,872	9,788	12,405	0,298	8,428
2010	7,251	9,646	10,483	0,299	0,536
2011	6,437	11,009	10,703	0,297	4,462
2012	7,382	9,871	10,355	0,343	0,000
2013	6,654	10,698	9,742	0,371	0,000
2014	6,477	11,646	9,710	0,473	0,000
2015	7,202	12,113	11,690	0,499	2,037
2016	6,865	12,027	9,840	0,519	0,000
2017	7,606	12,943	11,586	0,550	0,000

03-03 Výtěžnost dle komodit (kg/ob/rok) a způsobu sběru za ukončený poslední rok

rok	komodita	celkem	změna meziroční v %	veřejná sběrná síť	sběrné dvory , sběrná místa	ostatní způsoby sběru (J,M)
2017	papír	7,606	10,806	7,606	0,000	0,000
2017	plast	12,943	7,619	12,943	0,000	0,000
2017	sklo	11,586	17,747	11,586	0,000	0,000
2017	NK	0,550	5,891	0,550	0,000	0,000
2017	kov	0,000	0,000	0,000	0,000	0,000

